

*Iniziativa educativa
per le quarte e quinte classi di Scuola Primaria*



**Note per il Rappresentante
di classe**





Gentile Genitore Rappresentante di classe,

anche tu, come tutti i genitori, sei partecipe della “rivoluzione digitale” della scuola. Spesso, la funzione dei Rappresentanti di classe come te è proprio quella di facilitare ai genitori meno tecnologici l’accesso alle tante comunicazioni della scuola raggiungibili oggi solo via Internet.

Nelle pagine interne ti ricordiamo alcune strategie per rendere efficace, utile e non dispersiva la comunicazione digitale anche tra voi genitori. Indicazioni orientative per utilizzare strumenti digitali e creare un clima comunicativo di gruppo classe positivo e funzionale alla condivisione, nel pieno rispetto dei criteri di sicurezza e privacy.

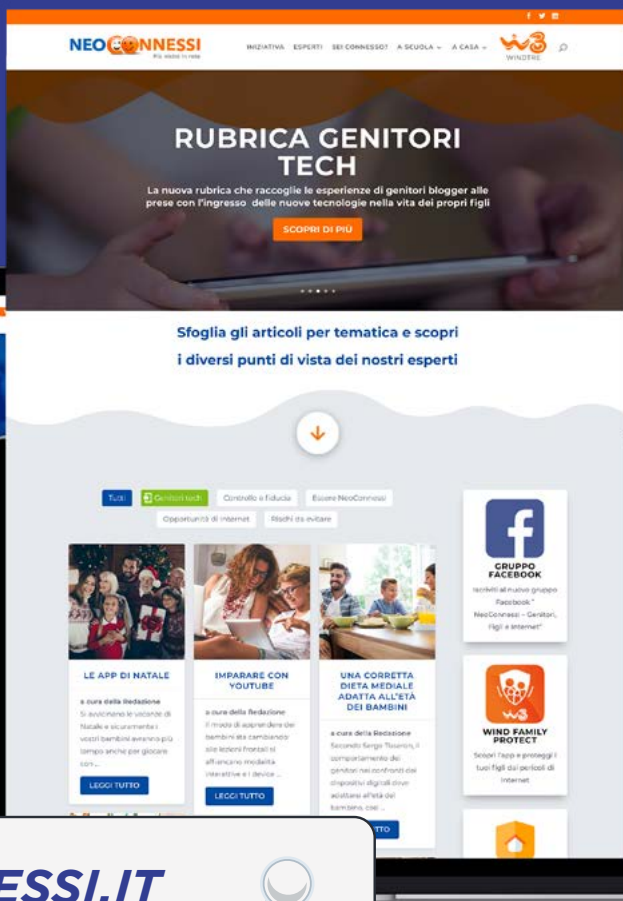
Ma il tuo compito, gentile Rappresentante, non si ferma qui. Ti chiediamo di mettere a disposizione un po’ del tuo tempo e della tua esperienza per sostenere l’importante obiettivo di questa iniziativa: favorire l’apertura di spazi di dialogo e approfondimento tra voi genitori sull’uso consapevole, sicuro e intelligente della Rete nella quotidiana vita digitale dei bambini. Un compito fondamentale in questo momento molto complesso che richiede un grande senso di responsabilità e unità.

Da parte sua, WINDTRE mette in atto tutto quello che serve, nonostante le circostanze, perché sia più semplice comunicare ed eliminare le distanze, dalle connessioni all’apertura del Gruppo Facebook NeoConnessi - Genitori, Figli e Internet.

Ti chiediamo di stimolare gli altri genitori ad approfondire queste tematiche: invitali ad accedere al sito e al Gruppo Facebook NeoConnessi per confrontarvi sui temi proposti.

Grazie!





WWW.NEOCONNESSI.IT



Il digitale accompagna in varia misura le vite di tutti. Ha persino vinto la sua sfida al mondo dell'educazione! Il rapporto dei genitori con l'Istituzione scolastica avviene per comunicazioni digitali, in particolare in questo momento di emergenza in cui la didattica si fa a distanza.

I dispositivi digitali sono sempre più maneggevoli, potenti, mobili e connessi, a portata di bambine e bambini anche piccolissimi, che ne conoscono tutti i segreti. Usarli è una competenza che deve crescere con loro: devono imparare a sfruttarne tutte le potenzialità così come a riconoscerne ed evitarne i rischi. Non è diverso dall'imparare ad andare in bicicletta, sui pattini, prima ancora a smettere di gattonare e a usare le gambe per andare sempre più avanti!

Un percorso in cui li accompagnate voi genitori, soprattutto in questo periodo che ci porta a vivere una parte significativa della nostra esistenza in rete. Per rispondere a possibili dubbi, per fornirvi esempi di esperienze, NeoConnessi vi mette a disposizione un portale dedicato.

Troverete le testimonianze di altri genitori, di quattro esperti dell'uso che fanno i bambini delle tecnologie.

Partecipate al nuovo **Gruppo Facebook NeoConnessi - Genitori, Figli e Internet**: uno spazio dedicato ai genitori dove confrontarsi e dialogare sui temi dell'educazione digitale in famiglia e nella didattica, condividere suggerimenti di attività, esperienze di vita quotidiana davanti agli schermi e non solo. Iscrivetevi e fate iscrivere altri genitori!

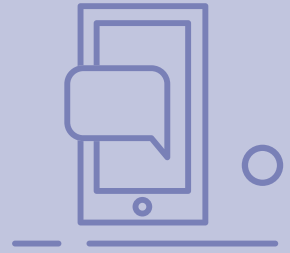
Vi aspettiamo!





Comunicare rapidamente e in modo efficace

LA CHAT



- Il valore aggiunto -

La chat di gruppo è un ottimo strumento per diramare ai genitori della classe, nel tempo di un clic, comunicazioni veloci e utili alla vita scolastica quotidiana: la variazione del menù in mensa, una precisazione sugli orari della gita, il cambiamento di data di un'attività precedentemente calendarizzata, il verbale di una riunione, la locandina di un open day, il programma di un evento culturale sul territorio.

Come fare...

Aprire una chat di gruppo è molto semplice. WhatsApp è l'applicazione più usata e facile da usare. Basta che sia installata su tutti gli smartphone dei partecipanti.

Per creare il gruppo dei genitori della classe:

- avviare l'applicazione dalla schermata Chat
- premere il pulsante delle impostazioni che si trova in genere in alto a destra
- tap su "Nuovo Gruppo" e seguire le indicazioni

Forse non tutti sanno che attraverso le "Liste **Broadcast**" è possibile inviare uno stesso messaggio contemporaneamente anche a una lista di persone non appartenenti al gruppo, per esempio ai rappresentanti delle altre classi della scuola.

Attenzione!



Per evitare il rischio che la chat diventi una "palude tecnologica" nella quale perdere il filo della comunicazione è importantissimo darsi delle regole da inviare nella chat come prima comunicazione di gruppo.

Inoltre, alcuni comportamenti non sono consentiti:

- l'inserimento di una persona in una chat senza il suo consenso (violazione della privacy)
- l'inserimento di foto di minori
- la divulgazione di un messaggio fuori dalla chat
- la divulgazione di dati personali e sensibili



Per chat di gruppo si possono usare anche...



Telegram: che permette l'invio di file di grandi dimensioni



Spike: che non richiede il numero telefonico dei componenti il gruppo, ma il loro indirizzo mail



*IL RAPPRESENTANTE DI CLASSE
AMBASCIATORE NEOCONNESSI
PER L'EDUCAZIONE DIGITALE*

Usa la Chat per mandare un link al sito **neoconnessi.it**.

Sul sito i genitori della tua classe trovano articoli degli esperti e la nuova rubrica Genitori Tech.

Invita i genitori a partecipare alla conversazione sul Gruppo Facebook NeoConnessi - Genitori, Figli e Internet.

Sul Gruppo Facebook i genitori della tua classe possono commentare gli interventi e raccontare esperienze!



Condividere
esperienze

RACCONTARE PER IMMAGINI



- Il valore aggiunto -

Raccontarsi esperienze e condividere valori migliora le relazioni fra genitori della classe. Quante volte capita che il Rappresentante di classe debba rispondere a domande su una gita o un'attività sportiva? Si può rispondere per chat, ma un racconto digitale rende la risposta più emozionante e aiuta a crescere nella dimensione del gruppo... Possiamo inviarlo o organizzare a scuola o a casa un momento di visione collettiva.

Come fare...

- Se siamo presenti all'esperienza da "raccontare" possiamo fotografare e filmare con lo smartphone, altrimenti chiediamo il materiale visivo agli insegnanti.
- Per un lavoro più elaborato, utilizziamo semplici app (*iMovie* per iPhone e iPad, *KineMaster* per smartphone e tablet Android) utili a montare un breve "racconto digitale" con il materiale a disposizione, dopo aver selezionato immagini e sequenze significative. Una semplice colonna sonora può rendere più gradevole la visione del vostro digital storytelling.



Attenzione!



È fondamentale tutelare la privacy.

Nel caso in cui si intenda diffondere quanto realizzato sul sito della scuola, in rete o sui social network è necessario ottenere il consenso delle persone presenti nelle riprese.

Sono necessari accordi chiari e condivisi fra i genitori della classe e vanno raccolte le liberatorie alla pubblicazione delle immagini di persone riconoscibili, adulti o minori.

IL RAPPRESENTANTE DI CLASSE
AMBASCIATORE NEOCONNESSI
PER L'EDUCAZIONE DIGITALE

Su neoconnessi.it trovi molti articoli sul tema della privacy. Invita i genitori della classe a leggerli: ogni genitore può segnalare al Gruppo Facebook NeoConnessi - Genitori, Figli e Internet l'articolo che ritiene più interessante e partire da qui per aprire una discussione.



 **Raccogliere opinioni,
pareri, adesioni**



IL SONDAGGIO



- Il valore aggiunto -

Uno dei compiti del Rappresentante di classe è fornire agli insegnanti il parere dei genitori su varie questioni: l'adesione alla gita di classe, gli alimenti per una merenda sana durante l'intervallo, la conferma di presenza a una riunione, la disponibilità all'acquisto di un eserciziaro, l'adesione a una raccolta fondi finalizzata, i pareri sui libri di testo da riportare nell'annuale seduta di interclasse. Le occasioni sono veramente moltissime.

Come fare...

Per raccogliere le opinioni si può utilizzare un servizio on line gratuito come per esempio **Straw Poll** (www.strawpoll.me).

- Entrati nella pagina del sito di **Straw Poll** si inserisce nel campo di testo **Type your question here** il quesito da sottoporre al gruppo genitori e si inseriscono le possibili risposte nei campi **Enter poll option**
- Dalla tendina in basso si seleziona **IP Duplication Checking** perchè ogni persona possa rispondere al sondaggio una sola volta
- Se si prevede che si possano dare più risposte si seleziona la casella **Allow multiple poll answers**
- Ora si può creare il sondaggio con un tap su **Create Poll**. A seguire un tap su **Share** e poi su **Copy**
- Si "Incolla" sul campo di testo all'interno della chat su WhatsApp e si invia al gruppo.

Per conoscere i risultati si fa un tap sul link condiviso sulla "pagina" di una persona del gruppo per arrivare alla pagina web dove si trova la voce **Results**.



Per realizzare un sondaggio con lo smartphone, il tablet o il pc si possono usare anche...



Survio: servizio on line gratuito nelle funzioni di base
www.surveo.com/it



Doodle: servizio on line senza registrazione
doodle.com/it/creare-sondaggi-online



Ferendum: fruibile con WhatsApp
www.ferendum.com/it

Attenzione!



I sondaggi devono essere brevi, su un solo argomento, con domande che prevedono in risposta semplici "sì" o "no". È semplice proporre un sondaggio, ma facendo attenzione a non "entrare" nella vita degli altri.

Si deve, per legge e rispetto, evitare la richiesta di **"dati sensibili"**: dati personali da cui si possa rilevare l'origine etnica, le convinzioni religiose, le opinioni politiche, nonché lo stato di salute e la vita sessuale.

*IL RAPPRESENTANTE DI CLASSE AMBASCIATORE NEOCONNESSI
PER L'EDUCAZIONE DIGITALE*



Trovi un "sondaggio già pronto e utile a tutti sul sito neoconnessi.it. Usa la Chat per mandare il link al test "Che tipo di genitore neoconnesso sei?". Rispondi e invita i genitori della tua classe a partecipare. Poi confrontatevi sul Gruppo Facebook NeoConnessi - Genitori, Figli e Internet sui risultati del test, e, se emergono posizioni diverse, chiedete all'esperto!



**Organizzare,
calendarizzare, ricordare**

IL CALENDARIO CONDIVISO



- Il valore aggiunto -

Il calendario condiviso è uno strumento digitale facile da utilizzare e utile al Rappresentante di classe che si trova a fare i conti con continue richieste da parte dei genitori che non ricordano la data o l'orario di una riunione, la data di un open day, quando ci sarà la festa della scuola... Permette di visualizzare gli stessi eventi da qualsiasi dispositivo collegato, pc, smartphone e tablet.

Come fare...

Con Google Calendar, il calendario di Google, è possibile impostare e condividere con i genitori date orari e contenuti di eventi di interesse per la classe.

La App per Android e iOS scaricabile gratuitamente dai rispettivi AppStore consente di creare un gruppo per gestire eventi condivisi con tutti i partecipanti.

Dopo aver scaricato la App occorre creare il gruppo e impostare la lista dei partecipanti e le relative autorizzazioni, condividendo infine il calendario.

Per aggiungere un evento basta un tap sulla griglia del calendario alla data che interessa e inserire orari, luogo e in sintesi il contenuto.



Attenzione!



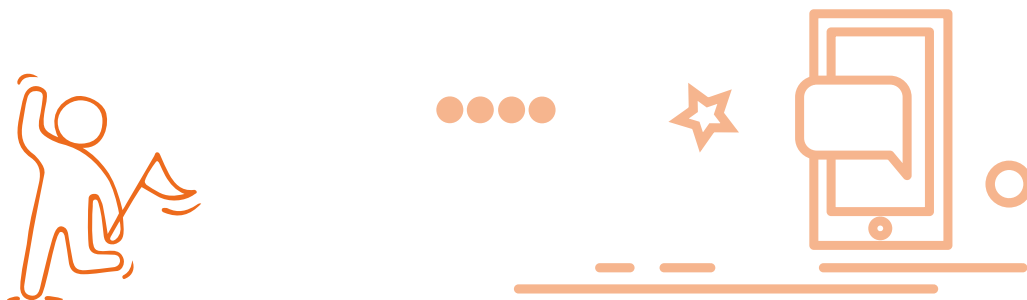
Per non disperdere l'attenzione del gruppo di genitori della classe, si consiglia di inserire nel calendario esclusivamente gli appuntamenti di interesse per la scuola o per il rapporto genitori figli.



*IL RAPPRESENTANTE DI CLASSE AMBASCIATORE
NEOCONNESSI PER L'EDUCAZIONE DIGITALE*

Sul Gruppo Facebook NeoConnessi - Genitori, Figli e Internet e sul sito neoconnessi.it trovi appuntamenti da non perdere, via via segnalati nei post e negli articoli degli esperti, della redazione o dei genitori blogger nella rubrica Genitori Tech. Inseriscili nel calendario.

Suggerisci agli altri genitori i "Toolkit per giocare" e i "Giochi edutainment" proposti sul sito: possono essere lo spunto per intrattenere i bambini durante i compleanni...



Questo pieghevole è indirizzato ai Genitori Rappresentanti di classe, con due obiettivi:

- fornire un colpo d'occhio su quattro “azioni di comunicazione digitale” che possono facilitare il compito di rappresentante di classe



- informare sulle potenzialità degli strumenti offerti da **NeoConnessi** per avviare un dialogo costruttivo tra i genitori della classe su un tema per tutti indifferibile: l'uso che di smartphone e tablet fanno i figli



*Iniziativa educativa
per le quarte e quinte classi di Scuola Primaria*

Centro Coordinamento NeoConnessi

Numero verde 800.096.960
neoconnessi@lafabbrica.net
www.neoconnessi.it